


Tarvikkeet

KARTAT:

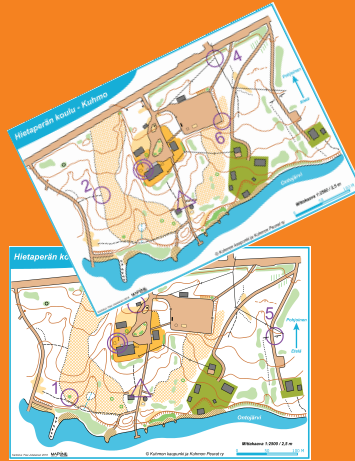
Joissa toisessa parilliset ja toisessa parittomat rastit. Lähtö ja maali merkattu kaikkiin ratoihin.

RASTILIPUT:



KOMPASSIT

Jos maasto on vaikea.



Valmistelu

Aloittelijoille harjoitus voi olla koulun alueella/lähi-
taajamassa. Kokeneem-
milla metsässä.

Ratojen suunnittelu ja
rastien jakaminen parit-
tomiin ja parillisiin kah-
delle eri kartalle.

Karttojen tulostus.

Rastien vieni metsään.

Harjoituksen kuvaus

Oppilaat jaetaan pareihin joista toiselle jaetaan kartta parittomilla ja toiselle parillisilla rasteilla.

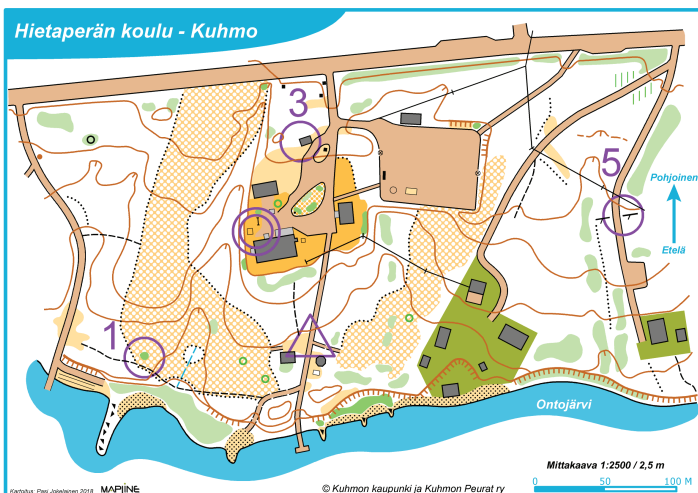
Parittomien rastien oppilas suunnistaa ensin ykkösrastille.

Parillisten rastien oppilas kulkee perässä ja seuraa etenemistä omalta kartaltaan. Kun tullaan rastille, hänen tehtävä on näyttää omalta kartalta toiselle, missä ollaan.

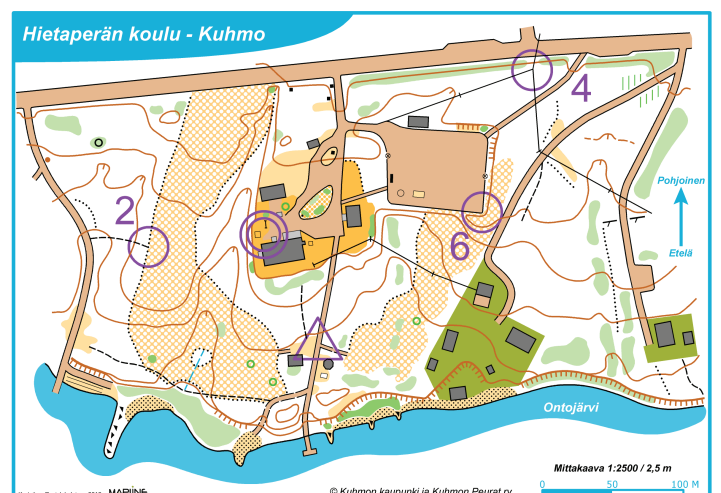
Kun kaveri on vahvistanut sijainnin, lähtee parillisten rastien oppilas suunnistamaan omalla kartalla olevalle toiselle rastille. Samalla toinen oppilas siirtyy seuraamaan etenemistä omalta kartaltaan.

Näin edetään vuorovedoilla koko rata loppuun.

Parillisten rastien kartta.



Parittomien rastien kartta.



Tavoite

Kartan lukeminen
Kartan suuntaaminen
Yhteistyö